


Première prise en main de Wooclap

 **Wooclap** est une plateforme qui permet de dynamiser vos cours en présentiel ou à distance et de mesurer la compréhension de vos étudiants grâce à des questionnaires interactifs.

Comment m'inscrire ?

Vous n'avez pas encore de compte ?

Nous vous invitons à en créer un en vous rendant sur ce lien avec votre adresse professionnelle (en @enac.fr) : <https://app.wooclap.com/auth/register/ENAC>

Alternative : il est possible pour les personnels ENAC (mais pas pour les élèves) d'utiliser le bouton Microsoft. Vous associez alors votre compte ENAC à Wooclap.




Vous avez déjà un compte ?

Vous vous êtes connecté avec votre adresse professionnelle de l'établissement ? Vous avez donc maintenant un accès à toutes les fonctionnalités.

Vous vous êtes connecté avec une autre adresse email ? Créez un compte grâce à ce [lien](#) et ensuite [importez vos évènements](#) de votre premier compte à votre deuxième compte.

Comment créer mes premières questions sur Wooclap ?

Quelques liens, rédigés par Wooclap, pour démarrer :

-  [Comment créer un évènement Wooclap ?](#)
-  Le [centre d'aide](#)
-  Comment [créer son cours de A à Z avec Wooclap ?](#)